

SV-SLS

CEPHE AYDINLATMA

FACADE LIGHTING

► SLS yüzeye monte edilen çizgisel görünümü vurgu ışığı ve kontur efekti oluşturmak için tasarlanmıştır. Dekoratif Aydınlatmadan, Gizli Aydınlatmaya sunduğu renk ve güç opsiyonları ile geniş bir kullanım alanına sahiptir. İstenilen ölçülere uygun üretilebilen SLS esnek çözümler üretmenize imkan tanır. SLS izleme açısından bağımsız olarak homojen bir ışıma sunar.

► SLS is designed to create a surface-mounted linear-looking accent light and contour effect. It has a wide usage area with the color and power options it offers from Decorative Lighting to Concealed Lighting. SLS, which can be produced in accordance with the desired dimensions, allows you to produce flexible solutions. It offers a homogeneous radiation regardless of the SLS tracking angle.

Teknik Özellikler ▶ Technical Specifications

Sertifikalar / Certifications



Anahtar Özellikler / Key Features



Operasyonel / Operational



Opsiyonel / Optional



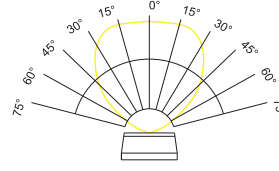
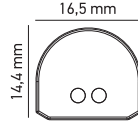

Elektriksel Özellikler ▶ Electrical & Output Data

Çalışma Voltaj Seçenekleri	24V DC & (19-26)V DC (Sabit akım entegreli)
Kasa Sıcaklığı ($T_{c_{min}}$ & $T_{c_{max}}$)	$T_{c_{min}} = -25^{\circ}\text{C}$, $T_{c_{max}} = \text{Yandaki tabloyu inceleyiniz.}$
Depolama Sıcaklığı ($T_{s_{min}}$ & $T_{s_{max}}$)	$T_{s_{min}} = -30^{\circ}\text{C}$, $T_{s_{max}} = 70^{\circ}\text{C}$
Ortam Sıcaklığı ($T_{a_{min}}$ & $T_{a_{max}}$)	$T_{a_{min}} = -20^{\circ}\text{C}$, $T_{a_{max}} = \text{Yandaki tabloyu inceleyiniz.}$



Teknik Çizim Tablo ▶ Technical Drawing Table

Optik Seçenekleri ▶ Optics Options



Standart ölçüler(L):100mm/200mm/300mm/400mm/500mm/.../2000mm
Özel ölçüler için lütfen talep oluşturunuz.

Piksel Ürün Grubu ▶ Pixel Product Line


	TEK RENK			TEK RENK DMX		RGB		RGB-DMX	
	1000	1000	1000	1000	1000	1000	1000	1000	1000
Ürün Boyu (L) (mm)	1000								
Güç (W) (mt)	4,8	7,2	14,4	8,4	8,4	8,4	8,4	12,4	12,4
Led sayısı (mt)	60 / 120			72	48	36	54		
PCB kesim aralığı (mm)	10	5		25	12,5	16,6	11,1		
Piksel sayısı (mt)	-			12	-	6	9		
Difüze Kapaklı Işık Akısı (lm) ^A 5000K	456	684	1368	798	588	588	868		
Ürün Net Ağırlığı (kg)	0,12								
Max. üretilebilir uzunluk (cm)	201								
Max. seri çalışma uzunluğu(m) (*Sabit akım entegreli)	5(12*)								
CRI/R9	80/65								
Max. ortam sıcaklığı (T _{max})	40°C								
Tc noktası sıcaklığı (T _{c_max}) ^B	75°C								
Kontrol seçeneği	On / Off	Pwm		On / Off	Pwm	Dmx / Spi			

Tek Renk Ürün Grubu ▶ Mono Color Product Line

Ürün Kodu	60 / 120 Led 4,8W / mt (referans alınmıştır)	60 / 120 Led 7,2W / mt (referans alınmıştır)	60 / 120 Led 14,4W / mt (referans alınmıştır)
Işık Rengi	100cm	100cm	100cm
W822 2200K	336	504	1008
W827 2700K	360	540	1080
W830 3000K	384	576	1152
W835 3500K	408	612	1224
W840 4000K	432	648	1296
W850 5000K	456	684	1368
W865 6500K	480	720	1440
590NM AMBER	192	288	576
450NM MAVİ	120	180	360
530NM YEŞİL	216	324	648
630NM KIRMIZI	168	252	504

Bağlantı Seçenekleri ▶ Connections Options


Montaj Seçenekleri ▶ Mounting Options



Yan Kapaktan Kablolu Çıkış



Yan Kapaktan IP Soketli Çıkış



Alttan Kablolu Çıkış



Alttan IP Soketli Çıkış

